

Cuenta Pública — 2025

Cuentas claras



Providencia
Vida Buena

10.



**Presupuesto
2025**

20.



**Protección
vecinal
y ciudadana**

32.



**Construyendo una
nueva Providencia**

58.



**La mejor
comuna para las
personas mayores**

66.




**La mejor
salud pública**

74.



**Recuperando
la educación**

80.



**Cultura
y entretenimiento**

96.



**Emprendimiento,
pioneros de
la innovación**

102.



**Desarrollo
Comunal,
aportes concretos
para la vida buena**

108.



Club Providencia

Cuenta
Pública
— **2025**
Cuentas claras

Estamos cumpliendo

Cerramos el 2025 con la satisfacción del trabajo bien hecho. Hemos invertido nuestros mejores esfuerzos en mantener, defender y potenciar la vida buena que distingue a Providencia. Aunque planteamos sueños ambiciosos, estamos cumpliendo.

En un cuarto del período, ya hemos finalizado un 31% de lo propuesto en campaña. Y otro 38% se encuentra en marcha. Al cabo de este primer año, casi un 70% del programa escogido por la ciudadanía se ha materializado o está en desarrollo. A eso debemos añadir una enorme cantidad de iniciativas que han nacido durante estos primeros doce meses. Y ya hay muy buenas noticias.

Hoy estamos más seguros, pues los actos contra la convivencia, el orden y la ley van a la baja, destacando la reducción de un 65,5% en el consumo de alcohol y sustancias en la vía pública, mientras que las incivildades se han reducido en un 29,5%. Aumentamos en un 83% las cámaras fijas en toda la comuna, alcanzando un total de 680. Añadimos 205 dispositivos móviles, adosadas a uniformes y medios de transporte de nuestros patrulleros. Hemos llevado con éxito una política de tolerancia cero con el comercio ilegal, reduciendo en un 28% las denuncias por este motivo. Y creamos planes especiales en Bellavista y Bustamante, además de constituir los primeros 25 comités de seguridad.

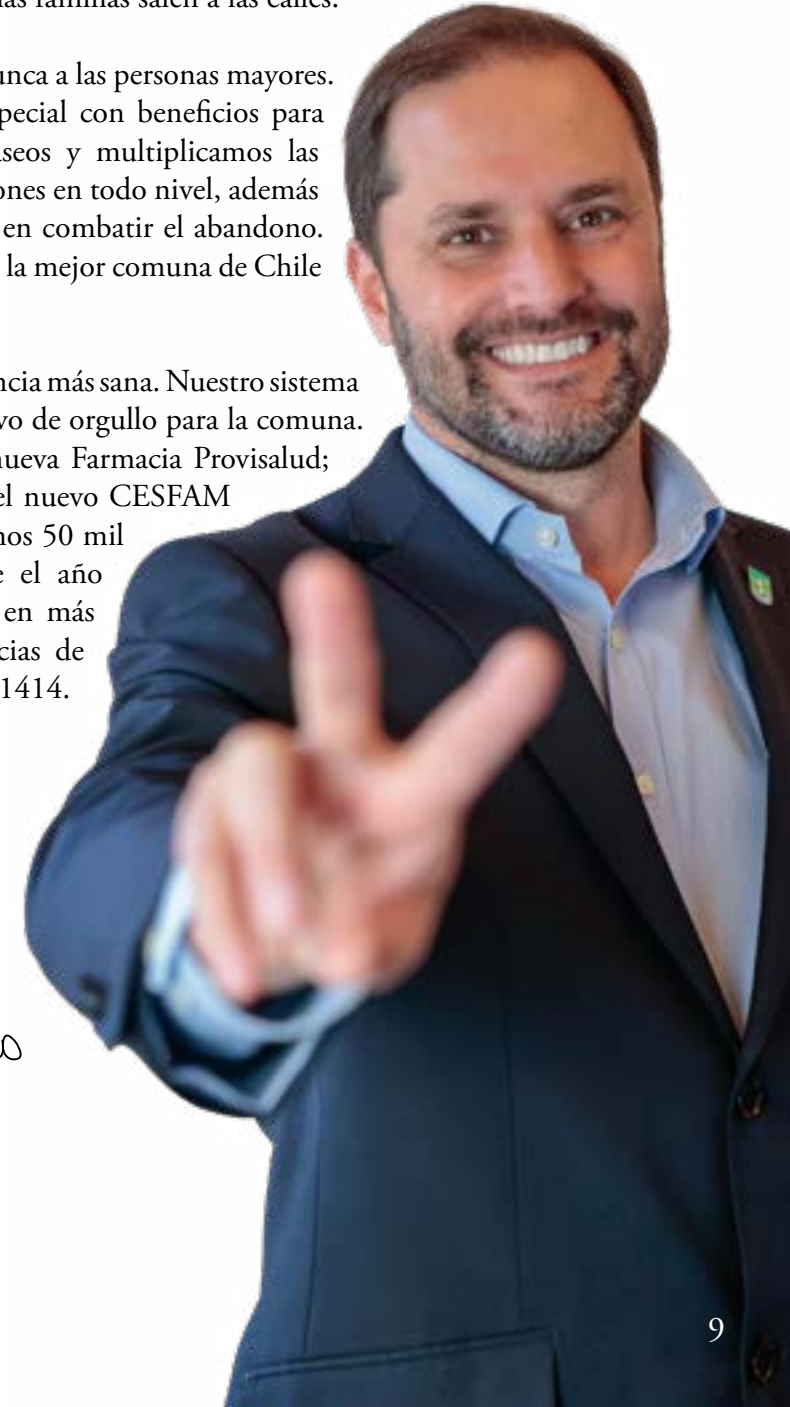
La Avenida Providencia está cambiando. Anunciamos diecisiete obras -además del proyecto Nueva Alameda Providencia- en torno a nuestro principal eje para que vuelva a ser el boulevard más importante de la Región Metropolitana. Y hay más. Invertimos en áreas verdes, espacios públicos y lugares para mascotas. Tenemos un nuevo anfiteatro en Bustamante; una versión modernizada

de la Avenida Santa Isabel; una Plaza Los Molinos remozada; una rejuvenecida Plaza Bernarda Morín; y una mejorada zona canina en el Parque Inés de Suárez. Nada de esto es casual. Si la infraestructura es de calidad, las familias salen a las calles.

Hemos priorizado más que nunca a las personas mayores. Desarrollamos una tarjeta especial con beneficios para ellos, cuadruplicamos los paseos y multiplicamos las actividades, servicios y atenciones en todo nivel, además de poner especial dedicación en combatir el abandono. No nos detendremos hasta ser la mejor comuna de Chile para los vecinos de más edad.

Avanzamos hacia una Providencia más sana. Nuestro sistema comunal de salud es un motivo de orgullo para la comuna. En 2025 inauguramos una nueva Farmacia Provisalud; avanzamos hasta el 95% en el nuevo CESFAM Dr. Hernán Alessandri; tuvimos 50 mil atenciones más que durante el año anterior; y hemos reforzado en más de un 20% nuestras asistencias de primeros auxilios a través del 1414.


Jaime Bellolio Avaria
Alcalde de Providencia



Presupuesto 2025



Durante el año 2025, la Municipalidad de Providencia consolidó una gestión presupuestaria caracterizada por el uso eficiente, responsable y transparente de los recursos públicos. Este enfoque permitió no solo asegurar la continuidad operativa de la comuna, sino también fortalecer áreas estratégicas como la seguridad, la recuperación de espacios públicos y la mejora sostenida en la calidad de vida de los vecinos.

La planificación financiera se orientó a maximizar el valor público de cada peso invertido, priorizando iniciativas con impacto directo en la comunidad y resguardando el equilibrio financiero de la Municipalidad.

Ingresos

La Municipalidad de Providencia percibió durante el año 2025 ingresos totales por M\$224.689.197, registrando un crecimiento nominal de 3,9% respecto del año 2024, equivalente a M\$8.451.648.

Las principales fuentes de este crecimiento son: la recaudación de patentes municipales, el impuesto territorial (contribuciones de bienes raíces), los permisos de circulación y las licencias de conducir, además de las transferencias desde otras entidades públicas.



A continuación, se presenta en detalle la evolución de los principales ingresos durante los últimos tres años:

EVOLUCIÓN DE LOS INGRESOS MUNICIPALES EN M\$ (2023-2025)

ITEM	AÑO 2023	AÑO 2024	AÑO 2025	DIFERENCIA 2025 - 2024	VARIACIÓN %
Patentes Municipales	65.360.942	72.789.355	75.936.234	3.146.879	4,3%
Impuesto Territorial	31.971.109	33.244.974	35.590.985	2.346.011	7,1%
Permisos y Licencias	26.194.727	30.704.460	33.022.410	2.317.950	7,5%
Transferencias Otras Entidades	16.046.917	17.133.774	18.441.785	1.308.011	7,6%
Multas y Sanciones	12.422.505	13.066.792	12.979.473	-87.319	-0,7%
Derechos de Aseo	8.806.320	9.245.692	9.783.994	538.302	5,8%
Otros Derechos	8.481.611	10.186.529	11.494.145	1.307.616	12,8%
Fondo Común Municipal	3.393.859	3.509.231	3.542.058	32.827	0,9%
Otros Ingresos	1.267.477	1.106.120	724.773	-381.347	-34,5%
Devoluciones y Reintegros	339.307	611.868	343.481	-268.387	-43,9%
Venta de activos	11.155	12.060	25.818	13.758	114,1%
Interés Saldos de Caja	1.198.513	957.191	1.000.204	43.013	4,5%
Saldo Inicial de Caja	25.957.806	23.669.503	21.803.837	-1.865.666	-7,9%
TOTAL	201.452.248	216.237.549	224.689.197	8.451.648	3,9%

Si bien los ingresos percibidos ascienden a M\$224.689.197, el presupuesto disponible para la gestión municipal efectiva fue de M\$124.965.990. Esta diferencia responde a las transferencias y aportes que realiza la municipalidad, destacando el Fondo Común Municipal (FCM), el financiamiento a la Corporación de Desarrollo Social y el traspaso directo de fondos ministeriales a salud y educación.

Fondo Común Municipal

El Fondo Común Municipal (FCM) es el principal mecanismo de redistribución solidaria en Chile, diseñado para transferir recursos desde las comunas con mayores ingresos hacia aquellas con menos capacidad financiera.

El Rol Estratégico de Providencia

Providencia se consolida como uno de los municipios que realiza los mayores aportes al fondo. Junto a otras tres comunas de la Región Metropolitana, lidera la recaudación al aportar el **65% de su impuesto territorial y de sus patentes municipales.**

Para el periodo 2025, la contribución total de Providencia al FCM asciende a M\$135.902.484, desglosados de la siguiente manera:

Impuesto Territorial
M\$66.097.544

transferidos directamente por la Tesorería General de la República al Fondo Común Municipal (FCM).

Gestión Municipal Directa
M\$69.804.940

provenientes de la recaudación local por conceptos de:

∅ Patentes municipales y permisos de circulación.

∅ Impuesto fiscal permanente.

∅ Multas de tránsito y otros ingresos.



Gastos municipales

Durante el ejercicio presupuestario 2025, los gastos totales ascendieron a M\$204.431.201, lo que representa un incremento nominal del 4,6% (equivalente a M\$8.977.151) respecto al año anterior. Por su parte, el gasto efectivo destinado a la función y gestión municipal alcanzó los M\$104.707.994, registrando un crecimiento nominal también del 4,6% respecto del año anterior.

A continuación, se detallan las principales áreas de gasto y su evolución durante los últimos tres años:

EVOLUCIÓN DE LOS GASTOS MUNICIPALES EN M\$ (2023-2025)

EGRESOS MUNICIPALES	AÑO 2023	AÑO 2024	AÑO 2025	DIFERENCIA 2025 - 2024	VARIACIÓN %
Aporte Fondo Común Municipal	59.611.092	66.567.695	69.804.940	3.237.246	4,9%
Funcionamiento Municipal	47.628.517	51.265.203	53.667.813	2.402.610	4,7%
Servicios Comunes	19.328.610	19.995.701	20.955.066	959.365	4,8%
Inversión Real y Financiera	14.498.086	13.336.435	14.302.248	965.813	7,2%
Educación y Salud*	22.771.132	26.665.468	27.667.520*	1.002.052	3,8%
Otras Subvenciones y Aportes	13.666.120	15.781.856	16.635.251	853.395	5,4%
Servicio de la Deuda	1.874.698	1.841.692	1.398.362	-443.330	-24,1%
TOTAL	179.378.257	195.454.050	204.431.201	8.977.151	4,6%

*De este monto, se establece que M\$11.893.909 corresponden a financiamiento municipal directo, mientras que M\$15.773.611 provienen de financiamiento ministerial que luego el municipio transfiere a la Corporación de Desarrollo Social (CDS), principalmente asociado a transferencias del Ministerio de Salud.

Los principales destinos del gasto ejecutado durante el año 2025 se localizan en el funcionamiento municipal; los servicios comunales; y la inversión.

Servicios a la comunidad

Son los gastos relacionados con el funcionamiento de los bienes y servicios vinculados a la administración del Bien Nacional de Uso Público (BNUP) y la atención de las necesidades de la comunidad. Durante el año 2025 se gastaron **M\$20.955.066**, monto que representa un aumento del **4,8%** en relación al año anterior, explicado principalmente por el mayor costo del empleo.

GASTOS DESTINADOS A LOS SERVICIOS A LA COMUNIDAD EN M\$ (2023-2025)

DETALLE	AÑO 2023	AÑO 2024	AÑO 2025	DIFERENCIA 2025 - 2024	VARIACIÓN %
Electricidad de Alumbrado Público	1.243.774	1.681.895	2.192.553	510.658	30,4%
Servicios de Aseo y Barrido	8.412.305	8.247.428	8.316.041	68.613	0,8%
Mantenión de Parques y Jardines	4.868.000	5.276.715	5.007.319	-269.395	-5,1%
Servicios de vigilancia*	668.804	758.984	784.211	25.227	3,3%
Actividades y Eventos Municipales	1.834.377	1.879.622	2.442.898	563.276	30,0%
Mantenión Alumbrado Público	349.439	374.818	360.241	-14.577	-3,9%
Mantenión Mobiliario Urbano	208.440	212.733	252.440	39.707	18,7%
Mantenión de Semáforos	174.186	182.888	191.314	8.426	4,6%
Mantenión de Señales de Tránsito	580.874	609.359	635.728	26.369	4,3%
Otros Servicios Comunitarios	756.901	771.259	772.321	1.062	0,1%
TOTAL GASTOS SERVICIOS COMUNITARIOS	19.097.100	19.995.701	20.955.066	959.365	4,8%
Servicio de Seguridad Pública	6.974.680	7.775.179	8.172.006	396.827	5,1%

* Corresponde a vigilancia interna de los recintos municipales, labor distinta a la realizada por el 1414 que se hace a través de la Asociación de Municipios Metropolitanos para la Seguridad Pública.

El aumento del gasto destinado a los servicios comunales se incrementó principalmente por el crecimiento de los costos en electricidad de alumbrado público (30,4%) y lo invertido para la mantención del mobiliario urbano (18,7%). El municipio logró contener el alza de la electricidad gracias a la optimización del gasto en áreas como aseo y otros servicios comunitarios.

Es importante destacar que se incrementaron significativamente las actividades y eventos organizados directamente por el municipio, representando un alza del 30%. Esto se explica principalmente por el retorno de la tradicional fiesta dieciochera que se efectúa en el Parque Inés de Suárez y las múltiples actividades de convocatoria masiva que se realizaron en el

espacio público. Dichas acciones responden al lineamiento de volcar la comuna sobre sus calles, parques y plazas. De esta forma se fortalece la seguridad, además de promover la cultura, el deporte, el encuentro y la imagen de Providencia como destino.

A lo anterior se suma el Servicio de Seguridad Comunal 1414, que opera a través de una subvención municipal que se incrementó en un 5,1%. Dicho servicio tiene como objetivo implementar y fortalecer una labor preventiva de seguridad en los espacios públicos.



Inversión

En Providencia se realizaron inversiones principalmente con recursos propios, pero también a través de financiamiento externo, como fondos concursables del Estado, dado que se provee de bienes públicos a toda la región.



Los recursos destinados a inversión constituyen un pilar fundamental para el progreso de la comuna. A través del financiamiento de estudios y las mejoras de infraestructura de uso público, el municipio busca potenciar el bienestar de los vecinos y de quienes transitan diariamente por nuestra comuna.


El año 2025 se comprometieron un total de M\$18.636.620, de los cuales se ejecutaron M\$12.273.983, evidenciando un crecimiento del **8,9%** respecto del año anterior.

PLAN DE INVERSIÓN (M\$)

ÁREAS DE INVERSIÓN	AÑO 2023	AÑO 2024	AÑO 2025	DIFERENCIA 2025 - 2024	VARIACIÓN %
Veredas y Calzadas	1.920.482	3.021.828	3.228.777	206.949	6,8%
Vialidad y Gestión de tránsito	1.068.305	3.053.203	3.076.667	23.464	0,8%
Áreas Verdes y Mobiliario Urbano	3.347.472	2.783.917	1.842.870	-941.047	-33,8%
Conservación y Mejoramiento del equipamiento Cultural	1.655.270	129.750	1.371.142	1.241.392	956,8%
Instalaciones Municipales	750.190	162.775	873.574	710.798	436,7%
Equipamiento Social y Deportivo	640.558	564.209	707.367	143.158	25,4%
Alumbrado Público	184.879	524.080	343.114	-180.966	-34,5%
Puentes Peatonales y Vehiculares	4.751	102.487	206.424	103.936	101,4%
Estudios preinversionales y equipamiento	753.352	929.866	624.048	-305.818	-32,9%
TOTAL	10.325.259	11.272.115	12.273.983	1.001.868	8,9%

En la inversión del año 2025, destaca el crecimiento en Conservación y Mejoramiento del Equipamiento Cultural, impulsado por la ejecución del proyecto *Recuperación del Café Literario Balmaceda*. Asimismo, el ítem de Instalaciones Municipales registró un incremento importante respecto al ejercicio anterior, principalmente debido a las obras de restauración del Palacio Falabella.

Protección vecinal y ciudadana



**Cada día
más seguros**

Gracias al trabajo de nuestros equipos, en coordinación con Carabineros y los municipios vecinos, Providencia ha avanzado notablemente en el combate al delito y el fortalecimiento de la percepción de seguridad.

Resultados destacados

DELITOS DE MAYOR CONNOTACIÓN SOCIAL	RESULTADOS 2025
Homicidios y femicidios	0
Robos de vehículos	-12,5%
Violaciones y delitos sexuales	-23,1%
Robos con violencia e intimidación	-8,8%

DELITOS DE MAYOR CONNOTACIÓN SOCIAL	RESULTADOS 2025
Consumo de alcohol y drogas en vía pública	-65,5%
Incivildades	-29,5%
Otros desórdenes públicos	-40%

24,2%

Bajaron los delitos de Mayor Connotación Social en el Barrio Bellavista

Planes Focalizados

El 2025, Providencia reforzó la seguridad en barrios clave de la comuna con foco en sectores de alta afluencia y vida nocturna como **Bellavista** y el eje **Bustamante**.

Con patrullajes preventivos, más cámaras, medidas urbanas y presencia permanente en horarios críticos, estos planes permitieron recuperar espacios públicos, ordenar zonas sensibles y acompañar mejor a vecinas, vecinos y turistas. Por ejemplo, en Bellavista la intervención logró una baja del 24,2% en los Delitos de Mayor Connotación Social, mientras que en Bustamante se completó la instalación de 69 cámaras de televigilancia, fortaleciendo la protección en el sector intervenido.

Comités de Seguridad

Se fortaleció la seguridad desde los barrios junto a nuestros vecinos. En un trabajo liderado por DIDECO, en coordinación con Seguridad Providencia, se constituyeron 25 comités de seguridad. A enero de 2026, otros ocho comités se encontraban en proceso de constitución, avanzando hacia una red activa de colaboración vecinal para anticipar riesgos, levantar alertas tempranas y seguir construyendo barrios más protegidos.

Incremento de las atenciones de primeros auxilios a través del 1414

Junto a plataformas como SOSAFE y *Alerta Tu Hogar Más Seguro*, el 1414 se consolidó como el principal canal de contacto ante emergencias e incidentes en la comuna. Recibió 182.393 llamadas, es decir, 3.310 más que el 2024, con un promedio diario de 498 registros y un tiempo de respuesta que no superó los **dos segundos**. En primeros auxilios, el equipo especializado realizó 2.965 atenciones a 3.061 personas, con alzas de 23,2% y 24,9%, respectivamente.



Atenciones de primeros auxilios

997

Adultos de 30 a 59 años

953


Personas mayores de 60 o más años

490

Jóvenes de 15 a 29 años

83

Niños de 0 a 14 años



Plan Fronteras

Providencia se fortaleció más allá de los límites comunales. A través de convenios de colaboración con Santiago, Recoleta y Ñuñoa, se consolidó un trabajo clave para enfrentar delitos que se desplazan por la ciudad y requieren respuestas coordinadas. Estos acuerdos permitieron mejorar el intercambio de información, articular patrullajes conjuntos y responder con mayor rapidez en sectores limítrofes de alta movilidad. Así, se avanzó en una estrategia metropolitana que refuerza la prevención, amplía la cobertura operativa y entrega mayor resguardo a vecinos y visitantes.

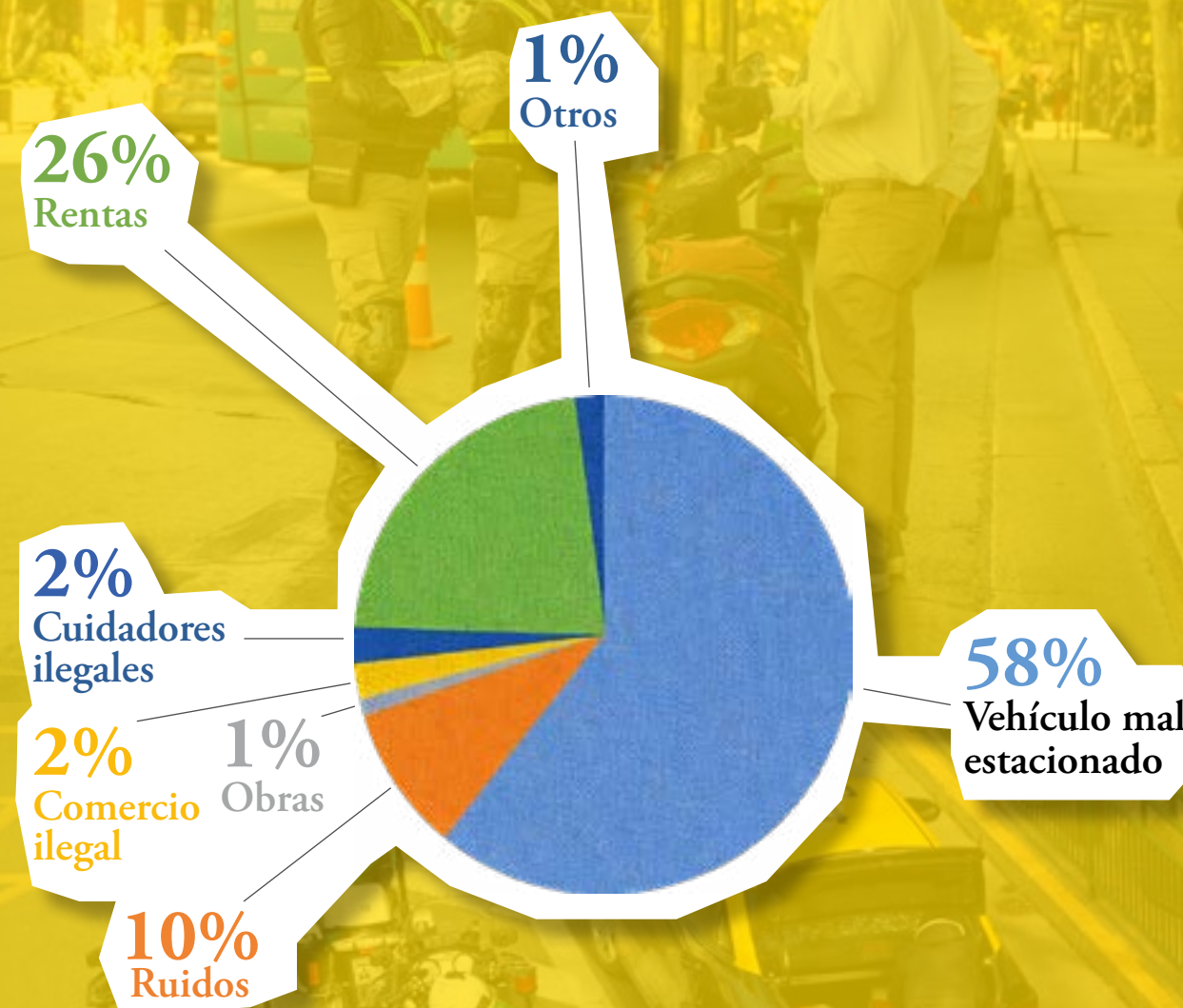
Fiscalización

Durante 2025, se realizaron 160.942 fiscalizaciones, optimizando los recursos para resolver necesidades específicas de los vecinos y locatarios de Providencia.

58% Corresponden a fiscalizaciones de tránsito.

26% Son de actividades comerciales, para verificar que cumplan con la normativa vigente.

10% Están asociadas a ruidos molestos.





Operativos control de tránsito

Se organizaron 52 operativos de control vehicular en conjunto con otras instituciones, con la finalidad de aumentar las condiciones de seguridad. Como resultado, se realizaron 2.727 controles, generando 287 citaciones al Juzgado de Policía Local y se retiraron 289 vehículos.



Comercio ilegal

Se efectuaron 3.644 fiscalizaciones de comercio ilegal. De ellas, 2.402 terminaron en citaciones a los Juzgados de Policía Local. Durante 2025 se disminuyeron en un 28% los requerimientos en comparación a 2024, lo que reflejó una disminución de esta actividad.

También se fortaleció la estrategia de Decomiso por Lote implementada en 2024, logrando un total de 353 decomisos durante 2025. Hay que agregar que esta táctica fue premiada en el *Segundo Concurso de Buenas Prácticas Municipales de Seguridad Pública Local*.

Además, se implementó una campaña para desincentivar la compra a vendedores ilegales, anunciando multas de hasta 5 UTM. Durante el año se cursaron 102 infracciones a compradores.



Cuidadores ilegales de vehículos

El municipio estableció un nuevo sistema de parquímetros que busca ordenar el uso del espacio público y facilitar la rotación de vehículos en las zonas más concurridas de la comuna, además se implementó un plan especial con Seguridad Providencia para reforzar el control de los cuidadores ilegales, buscando disminuir las incivildades que afectan directamente la convivencia urbana, la percepción de seguridad y el uso adecuado del espacio público. Se realizaron 2.613 acciones de este tipo durante el 2025.

Comercio sexual

10 Inmuebles fueron clausurados por funcionar como locales clandestinos de comercio sexual

El municipio reforzó la fiscalización de inmuebles que operaban bajo una fachada formal, pero desarrollaban actividades irregulares al interior. Se clausuraron 10 inmuebles en donde se detectó el ejercicio de comercio sexual clandestino, avanzando con acciones concretas para resguardar el orden y la seguridad en los distintos barrios de la comuna.

Emergencias Comunales

Feria Gestión del Riesgo

En octubre se realizó la II versión de la *Feria de Gestión del Riesgo de Desastres* en el Parque Inés de Suárez. Con stands, demostraciones, actividades lúdicas y charlas informativas, promovimos una cultura de prevención, preparación y respuesta ante distintos escenarios de riesgo. Esta versión reunió a más de 20 instituciones, acercando conocimientos clave a vecinas, vecinos, visitantes y reforzando el compromiso colectivo con una comuna más preparada.



Programa de emergencia en edificios

Este programa fortalece la preparación de la comunidad frente a situaciones críticas a través de la difusión e implementación del Plan Comunal de Emergencias, aprobado por SENAPRED. La iniciativa permitió acercar protocolos, rutas de evacuación y medidas preventivas directamente a comunidades residenciales, promoviendo una mejor coordinación ante cortes de suministro, incendios, sismos u otras contingencias. Durante 2025 se entregaron planes de emergencia en 1.439 edificios de toda la comuna.



Construyendo una
nueva Providencia



\$25.114
Millones

**Proyectados para inversiones
en mejoras de infraestructura
y espacios públicos**





AQUÍ SE CONSTRUYE UNA NUEVA PROVIDENCIA

Con una robusta cartera de 17 grandes proyectos a ejecutarse hasta el 2027, nace la iniciativa “Aquí se construye una nueva Providencia”, cuya inversión total supera los \$25.114 millones y que contempla mejoras en veredas, calles, recuperación de edificios y áreas verdes.

Mediante alianzas público-privada y con recursos propios, la Municipalidad busca que el eje vuelva a ser un gran boulevard en el siglo XXI, transformando la zona en un espacio más amable, seguro y vanguardista.

El plan reúne las siguientes iniciativas:

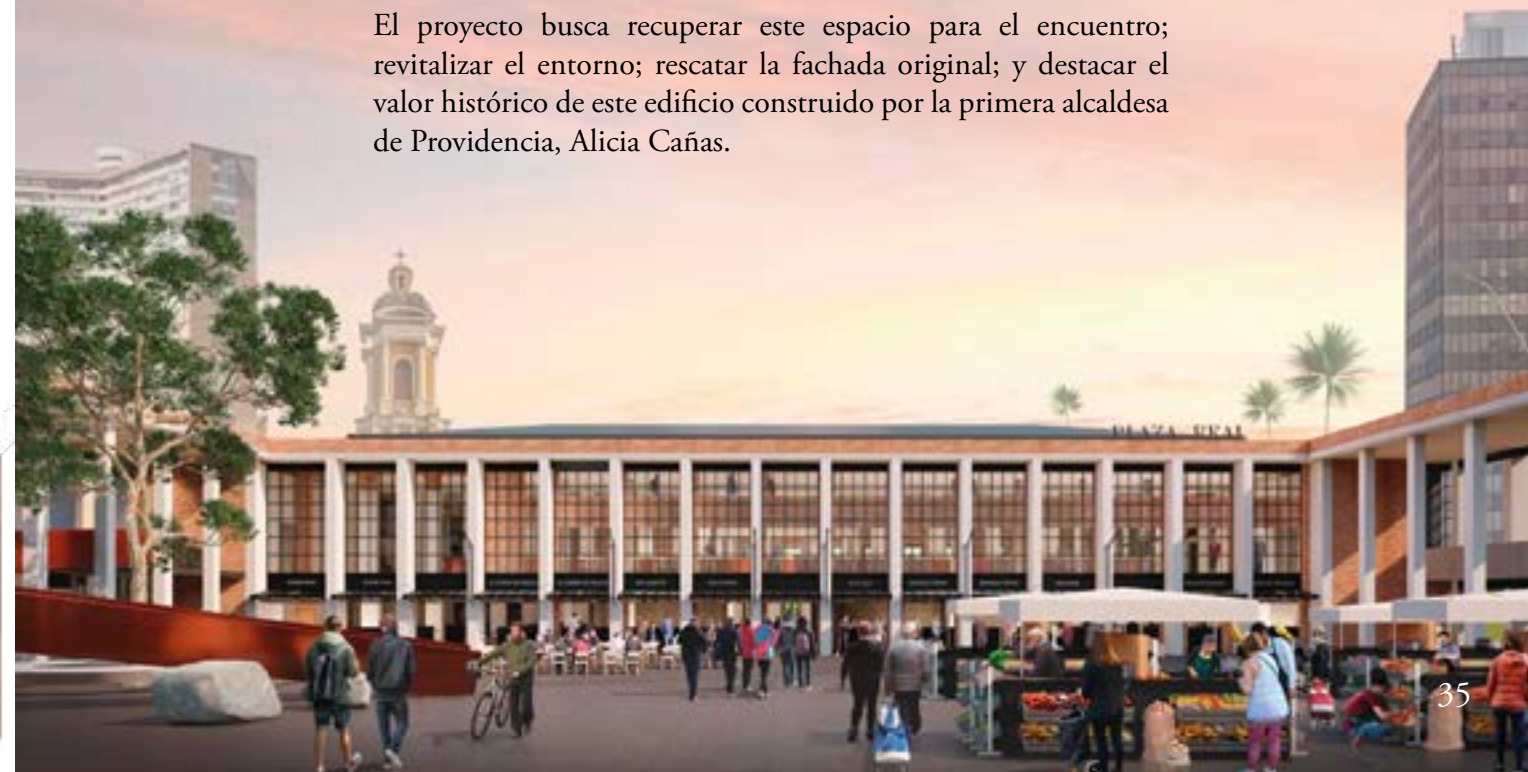
- ✓ Modernización Paseo Las Palmas
- ✓ Recuperación Café Literario Balmaceda
- ✓ Proyecto Recuperación Mercado de Providencia
- ✓ Mejoramiento Plaza Jorge Prat y entorno
- ✓ Mejoramiento Lóbulo Poniente
- ✓ Mejoramiento Plaza Juan XXIII
- ✓ Habilitación Edificio Manuel Montt 101
- ✓ Mejoramiento calle Almirante Pastene
- ✓ Mejoramiento calle Dr. Luis Middleton
- ✓ Mejoramiento Unidad Vecinal Providencia
- ✓ Rediseño de Avda. Providencia, tramo Los Leones - Tobaraba
- ✓ Mejoramiento calle Las Urbinas
- ✓ Mejoramiento calle Santa Magdalena
- ✓ Mejoramiento calle Guardia Vieja
- ✓ Mejoramiento calle Arturo Buhrlé
- ✓ Mejoramiento Vicuña Mackenna, entre Providencia y Arturo Buhrlé
- ✓ Mejoramiento de aceras calle Bustamante-Providencia

\$11.695 Millones

Se están invirtiendo en la recuperación del Mercado Providencia

Recuperando la actividad pública y cultural

El proyecto busca recuperar este espacio para el encuentro; revitalizar el entorno; rescatar la fachada original; y destacar el valor histórico de este edificio construido por la primera alcaldesa de Providencia, Alicia Cañas.





Instalación de jardineras y paisajismo Dr. Luis Middleton

Su objetivo es revitalizar el espacio público que conecta la placa comercial con el área residencial de la Unidad Vecinal Providencia, elevando la calidad urbana y paisajística del entorno, fortaleciendo su integración y uso cotidiano.

La obra, que ya fue terminada, incluye un sistema de riego automático por goteo y paisajismo con especies vegetales de bajo requerimiento hídrico, favoreciendo criterios de sustentabilidad.

Conservación Paseo Las Palmas

En 2025 comenzó la conservación del tradicional Paseo Las Palmas, proyecto que busca poner en valor el techo de 540 m², rehabilitando su sistema de evacuación de aguas lluvias, afectado por la corrosión y las obstrucciones.

Se contempló la limpieza, tratamiento anticorrosivo, reparación de la estructura metálica, recambio de policarbonato, y optimización de ductos y canaletas. Con esto se espera mejorar la experiencia de peatones y locatarios del sector.

Recuperación Café Literario Parque Balmaceda

La intervención, que alcanza los 729 m², busca recuperar la estructura y funcionalidad del edificio para que la ciudadanía pueda volver a utilizarlo tras ser incendiado en 2020. Las obras incorporaron accesibilidad universal en todos sus espacios y una redistribución integral del programa arquitectónico.

Asimismo, se recuperó y amplió el patio inglés, alcanzando una superficie de 149,6 m² y se habilitó un auditorio con paneles acústicos. En conjunto, el proyecto buscó mejorar la calidad espacial del edificio, sus áreas exteriores y restaurar el diálogo entre la arquitectura y el entorno del parque.

Mejoramiento Lóbulo Poniente

El objetivo principal de este proyecto es ordenar los flujos peatonales mediante la construcción de cruces a nivel y el recambio de pavimentos con estándares de accesibilidad universal. Se incorporarán nuevas jardineras sustentables con sistema de riego automático y mobiliario urbano.



Mejoramiento Santa Isabel entre Bustamante y Condell

En 2025 finalizaron las obras de mejoramiento de la calle Santa Isabel en el tramo 1, entre Vicuña Mackenna y Bustamante. También se continuó con los tramos 2 y 3, entre las calles Bustamante y Condell.

El proyecto busca mejorar la calidad del espacio público, fortalecer la peatonalidad, asegurar la accesibilidad universal y la seguridad del sector. Las obras contemplan más áreas verdes con riego automático, mobiliario urbano, una nueva ciclo vía y gestión de aguas lluvias. Además, se mejora la calzada, se da continuidad a las aceras y se reformula la zona de carga y descarga.



Barrios y Patrimonio

El 2025 se realizó una inversión estratégica en la recuperación de espacios emblemáticos, como el Palacio Falabella, y en la ampliación de la oferta programática del Centro Cultural Montecarmelo y del Sistema de Bibliotecas.

Restauración de monumentos públicos

Se comenzó con el plan de manejo de monumentos y esculturas públicas presentes en la comuna. En las que se encuentran un total de 14 piezas:

- ✧ Traslado e instalación de la escultura ecuestre del General Manuel Baquedano
- ✧ Plinto del General Manuel Baquedano
- ✧ Monumento a la Revolución Húngara
- ✧ Monumento a Andrés Bello
- ✧ Monolito Lions International
- ✧ Doce cilindros
- ✧ Monumento a Rodó
- ✧ Monumento a la maternidad, homenaje a Luis Calvo Mackenna
- ✧ Monumento Obelisco del Tajamar
- ✧ Monumento a Arturo Prat
- ✧ Monumento a Bernarda Morín
- ✧ Monumento a Humberto Valenzuela
- ✧ Monumento de los DD.HH. a Harald Edelstam
Traslado y restitución de placa
- ✧ Basamento del monumento al Genio de la Libertad

Restauración fachadas monumento histórico Palacio Falabella

Se restauró este emblemático monumento histórico que alberga a la municipalidad. Construido entre 1924 y 1930 por el arquitecto Guillermo Manselli, el proceso buscó corregir reparaciones hechas luego del terremoto de 2010.

Las obras contemplaron la conservación de fachadas, reposición y mejoramiento del sistema de evacuación de aguas lluvias, además de la reparación y corrección de terrazas.



El palacio reabrió al público el 8 de noviembre de 2025 para el primer Día del Patrimonio Urbano de Providencia.



Cuidamos nuestro entorno y medio ambiente

LEY REP

Envases y embalajes

En el marco de la Ley de Responsabilidad Extendida del Productor (Ley N°20.920, REP) y en alianza con ReSimple, se consolidó la recolección domiciliar de residuos en casas y edificios, ampliando además el servicio a hoteles, restaurantes, casinos y distintas instituciones.

Este avance en la gestión de residuos comerciales permitió que se lograran recuperar más envases; reducir los desechos enviados a vertederos; y apoyar a los sectores con mayor demanda. Gracias a este esfuerzo conjunto, se recolectaron exitosamente 4.910,36 toneladas de vidrio, papel, cartón, plásticos y latas.



Puntos Drop Off

La red se mantuvo operativa en distintos sectores de la comuna, fortaleciendo su cobertura territorial y consolidando su funcionamiento como un servicio estable, accesible y valorado por la comunidad. A través de esta iniciativa, los vecinos pueden dejar sus residuos orgánicos en contenedores habilitados, para que posteriormente la empresa se encargue de su valorización en la planta de compostaje.



Plaza Patricio Aylwin Azócar



Plaza Río de Janeiro



Parque Bustamante
Costado Café Literario



Plaza Padre Letelier



83,21
toneladas
de residuos orgánicos
se gestionaron durante
2025



Gestión de residuos

Su objetivo es mantener la comuna limpia, cumpliendo con las normativas sanitarias y ambientales. La limpieza se realiza mediante un modelo mixto: 75% pertenece a un servicio concesionado y un 25% es de gestión municipal. En el 2025 se recolectaron 68.496 toneladas de residuos con un promedio mensual de 5.708 ton/mes.

A través de una licitación pública se adquirieron cuatro camiones para el servicio municipal de recolección de residuos sólidos domiciliarios (dos unidades con capacidad de 19 m³ y dos unidades con capacidad de 15 m³), para renovar parte de la flota.

El servicio de voluminosos retiró 2.472 toneladas mediante operativos programados y respuestas a denuncias.



Borrado de GRAFITIS

El borrado de grafitis busca combatir la contaminación visual en la comuna, mejorando la sensación de seguridad y preservando el buen estado de las fachadas.

Desde hace 30 años este trabajo es ejecutado de manera gratuita para toda la comunidad. Con esto el municipio pretende recuperar y mantener la estética urbana, preservar en óptimas condiciones las fachadas y revestimientos.

Las acciones operativas se centran en la eliminación de rayados, marcas y dibujos, así como en la limpieza y retiro constante de carteles, afiches y otros elementos publicitarios o propagandísticos que saturan el Bien Nacional de Uso Público y deterioran el entorno.

1.500

Intervenciones mensuales promedio para combatir la contaminación visual en

2025



Áreas verdes y espacios públicos

Mantenión de áreas verdes

Providencia cuenta con 209 áreas verdes (parques, plazas y jardines), que en conjunto abarcan una superficie total 696.798 m².

En 2025 se automatizó el riego de siete áreas verdes, abarcando una superficie regable de 9.722 m². El eje de Ricardo Lyon se renovó con tecnología de inundadores que entrega agua de forma localizada a cada árbol.

Se plantaron 571 árboles equipados con código QR para su monitoreo. Además, se realizaron 5.172 mantenciones, incluyendo podas, despejes y retiro de ejemplares en riesgo.

Jardines sustentables

Por medio de este programa se busca optimizar el recurso hídrico mediante la plantación de especies de bajo requerimiento de agua.

Durante 2025 se sumaron 13.453 m² de jardines sustentables, un aumento del 92% respecto de 2024.

Además, se realizaron 42 asesorías y talleres dirigidos a la comunidad vecinal y a otras instituciones públicas. Destacando el trabajo conjunto con otros municipios como La Serena, Ovalle, Huechuraba y Melipilla.



Mejoramiento de plazas y parques

En 2025 se realizaron avances en infraestructura y mobiliario, introduciendo nuevas jardineras y remodelando las zonas infantiles y caninas.

Algunas de estas obras fueron:

Parque Anfiteatro Bustamante

La renovación de este emblemático lugar incluyó la incorporación de césped en la explanada, se reforzó la arborización, especialmente en el sector norte del tramo colindante con la calle Francisco Bilbao, el cual carecía de áreas de sombra. De forma paralela se mejoró de manera integral las áreas verdes mediante la intervención de jardines y el refuerzo de las plantaciones existentes.

Además, se creó una nueva plaza en el acceso sur que conecta con el Parque Esteban de Hungría, sumando mobiliario y accesibilidad universal. El proyecto finalizó con la instalación de una reja perimetral de seguridad y el recambio del toldo de protección solar.

Zona de juegos infantiles plaza Bernarda Morín

Se implementó un nuevo diseño que amplía la superficie de juegos e incorpora accesibilidad universal. El proyecto incluyó mobiliario renovado, jardineras con especies sustentables, zonas de contemplación y juegos con piso de seguridad. Se modificó el sistema de riego y arborización de bajo requerimiento hídrico.





Plaza Los Molinos *Primera etapa*

El mejoramiento incluyó el retiro de juegos y caucho antiguos, reemplazándolos por jardines sustentables y senderos con accesibilidad universal.

Se renovó el mobiliario, se optimizó la iluminación y se restauró la techumbre del galpón central. Esta intervención marca un hito en el sector al reordenar el espacio público, priorizando la sostenibilidad y la creación de un entorno más seguro y accesible para todos los vecinos.



Zona canina Parque Inés de Suárez

Este proyecto permitió entregar a la comunidad un espacio renovado, diseñado para potenciar el bienestar y la recreación de las mascotas en un entorno seguro y atractivo.

La intervención incluyó la instalación de una carpeta de pasto sintético de 880 m², nuevos confinamientos para los árboles existentes y se incorporó mobiliario urbano.



La mejor comuna para las Personas Mayores



Porque las personas mayores son una prioridad, se impulsaron nuevos beneficios, más espacios de encuentro e iniciativas orientadas a acompañar una vida activa, segura y entretenida.

Tarjeta Vecino Mayor

Una de las medidas impulsadas fue el lanzamiento de la Tarjeta Vecino Mayor, iniciativa con beneficios y descuentos exclusivos para vecinos de 60 años o más. Sus objetivos son mejorar su calidad de vida, facilitar el acceso a bienes y servicios, fomentar la participación comunitaria, y fortalecer su sentido de pertenencia con la comuna.

Cuenta con más de 25 convenios en salud, cultura, deporte, entretenimiento y otros servicios, beneficiando a más de 16 mil personas mayores de Providencia con su tarjeta activa.

16 mil

Personas mayores tienen acceso a beneficios exclusivos con la tarjeta





Incremento de paseos

Se siguió promoviendo la vida buena entre las personas mayores con más salidas recreativas y culturales pensadas especialmente para quienes participan en los Centros Integrales de Adulto Mayor (CIAM).

A través de Turismo +60, se cuadruplicaron los viajes a distintos destinos de la Región de Valparaíso.



274

Personas inscritas fueron beneficiadas

Lo que representó un aumento de

101,5%

respecto del año anterior

Más actividades y servicios

El 2025 la participación de las personas mayores de la comuna aumentó con más espacios de encuentro, recreación y apoyo durante todo el año. Se realizaron seis jornadas de Bailando +60 con 300 asistentes cada una, además de dos malones barriales con 490 vecinos y vecinas. Mención especial tiene la navidad social realizada en el Palacio Falabella.

Respecto de los talleres para personas mayores, hubo 12.014 inscripciones, equivalentes a 3.902 personas. Así, se siguió fortaleciendo una red activa de bienestar, participación y acompañamiento en Providencia.





Iniciativas para acompañar a las personas mayores

Se fortalecieron las redes de apoyo para que las personas mayores de la comuna se sientan más protegidas y acompañadas.

A través de la Defensoría Comunal se atendieron 741 personas, resguardando sus derechos, autonomía y bienestar integral. A esto se sumó el programa *La Cuadrilla*, que realizó ocho intervenciones en hogares vulnerables, resolviendo reparaciones menores para mejorar la habitabilidad de las viviendas. A eso se agrega una amplia oferta de actividades para favorecer el encuentro, la unión y la entretención. En Providencia nadie está solo.

Ciudades Amigables

Se dio un paso importante hacia una comuna más inclusiva y preparada para el envejecimiento activo con la incorporación de Providencia a la Red Mundial de Ciudades y Comunidades Amigables con las Personas Mayores de la Organización Mundial de la Salud.

Este proceso contempló la aprobación de la propuesta en el Concejo Municipal, la construcción de una línea base comunal y un conversatorio piloto en el CIAM Juana de Arco, en donde personas mayores compartieron su mirada sobre los espacios públicos, transporte, participación, salud e inclusión. El objetivo es proyectar políticas públicas de largo plazo pensadas desde sus necesidades y experiencias.



La mejor Salud Pública



Farmacia Provisalud Los Leones

El 23 de octubre de 2025 se inauguró la Farmacia Provisalud Los Leones, con el objetivo de mejorar el acceso a medicamentos para la comunidad. Ésta atiende a todos los residentes que cuenten con Tarjeta Vecino vigente.

El recinto cuenta con una dotación compuesta por un químico farmacéutico, tres técnicos en farmacia, dos administrativos, un auxiliar y un anfitrión. Este nuevo recinto busca facilitar el acceso a medicamentos a menor costo para los vecinos y vecinas de la comuna.



Avances CESFAM

Dr. Hernán Alessandri

Este establecimiento tendrá modernas instalaciones de más de 3.000 m², diseñadas para entregar una atención integral, cómoda y oportuna a vecinos de todas las edades.

El proyecto contará con 30 boxes de atención, seis salas odontológicas y espacios para consultas de atención respiratoria, estimulación temprana y rayos dentales.

95%
de avance
que fortalecerá la
infraestructura municipal
en 2026

Contará con una central de esterilización propia para mejorar la calidad y accesibilidad del servicio





Atenciones de Salud

La red de salud municipal aumentó sus prestaciones en 50.000 casos, lo que se traduce en un mayor número de controles, consultas y tratamientos en los centros de salud de la comuna.

El aumento de atenciones se debe a la gestión coordinada entre los equipos multidisciplinarios, lo que ha permitido expandir controles y tratamientos, consolidando un sistema de salud municipal más robusto y centrado en los procesos de recuperación de los vecinos.

Se registraron 56.417 solicitudes de atención, concentrándose principalmente en prestaciones de Medicina, Matronería, Odontología y Psicología. El CESFAM Dr. Alfonso Leng registró 28.838 solicitudes, seguido por el CESFAM Dr. Hernán Alessandri con 16.924 y el CESFAM El Aguilucho con 10.655.

506.774
Prestaciones

86%
de las atenciones en los tres CESFAM

14%
de las atenciones en CECOSF y COSAM



Campaña de Vacunación Influenza

Providencia es la única comuna del Servicio de Salud Metropolitano Oriente con una cobertura de vacunación mayor al 90% de la población objetivo, equivalente a 81.713 personas. A nivel nacional, se sitúa 11,9 puntos porcentuales por sobre la cobertura promedio del país.

El éxito se atribuye a los operativos en colegios, vacunación domiciliaria y un trabajo articulado con juntas de vecinos y empresas.

+90%

de la población objetivo fue inmunizada, alcanzando la mayor cobertura del Servicio de Salud Metropolitano Oriente



Recuperando la Educación



Resultados PAES

Durante 2025, los liceos municipales de Providencia obtuvieron 12 puntajes máximos en la Prueba de Acceso a la Educación Superior (PAES), consolidando una trayectoria de excelencia académica reconocida a nivel país. De estos resultados, once corresponden a Competencia Matemática 1 y uno a Historia y Ciencias Sociales, distribuidos entre el Liceo Carmela Carvajal, el Liceo José Victorino Lastarria y el Liceo N°7.

Este desempeño refleja el alto nivel formativo de los establecimientos municipales y el compromiso sostenido con una educación pública de calidad, que abre oportunidades reales para el futuro de sus estudiantes.

12

**Estudiantes de
Providencia obtienen
Puntaje Nacional
en PAES**





Mejoramientos en establecimientos educacionales

\$588.703.000

Invertidos a obras, reparaciones y mantenciones en los 11 establecimientos municipales de Providencia.

Entre las principales mejoras destacan las reparaciones de techumbres, la remodelación de baños, la ampliación de cocinas, la habilitación de oficinas, la instalación de aires acondicionados, la reparación de ascensores, las mejoras en patios y en las salas de clases.



Actividades extraprogramáticas

Se ampliaron las oportunidades fuera del aula para nuestros estudiantes, desarrollando talentos, hábitos saludables y nuevas experiencias de aprendizaje:

- 40 talleres deportivos para todos los establecimientos municipales, con 1.200 participantes.
- Orquesta Juvenil de Providencia, con 38 estudiantes.
- 2° Torneo de Debate Interescolar, con 128 participantes de 24 establecimientos.
- Exposición Explora “Mates-Mentes en Movimiento”, con 700 estudiantes.
- Campeonato de Cueca, con cerca de 170 concursantes.
- Feria Científica, con alrededor de 1.700 participantes entre expositores y visitantes.
- Olimpiadas Deportivas, con cerca de 350 competidores.
- Festival de Bandas Escolares de Rock, primera versión realizada en la comuna.
- Clases de natación, con 431 estudiantes de 5° básico y otros 383 de III medio.
- Atletismo en el Estadio Nacional, con 324 participantes de II medio.
- Becas de natación y nado libre, que beneficiaron a 285 niños y niñas.



Programas de reforzamiento escolar

Se fortalecieron los aprendizajes con programas de lectura, ciencias, matemáticas y desarrollo de talentos:

- Programa de habilidades lingüísticas, con 470 niños y niñas beneficiados.
- *Soy Lector Pro*, con 350 estudiantes, elevando de 14% a 97% los alumnos lectores.
- *Leo y Aprendo*, con 650 estudiantes, mejorando calidad y velocidad lectora.
- Talentos académicos, con 360 estudiantes en biotecnología, debate y matemáticas.
- Participación en CMAT, Olimpiadas de Matemáticas y torneos nacionales.
- 6 proyectos de investigación en biotecnología, con equipos científicos en todos los liceos municipales.
- *Descubro mi oficio*, con 40 estudiantes y 36 certificaciones.



Salud mental

Se fortaleció el bienestar socioemocional de las comunidades educativas con apoyo directo a estudiantes, familias y equipos docentes. A través del programa comunal, realizamos 1.342 atenciones individuales a estudiantes, 2.736 acciones coordinadas con redes de apoyo, apoderados y funcionarios, además de 511 entrevistas focalizadas con familias y 267 acompañamientos a docentes.

A esto se suman más de 3.300 horas pedagógicas y una red comunal que permitió gestionar más de 420 derivaciones en salud mental, reforzando la detección temprana, la prevención y el acompañamiento oportuno en cada establecimiento.

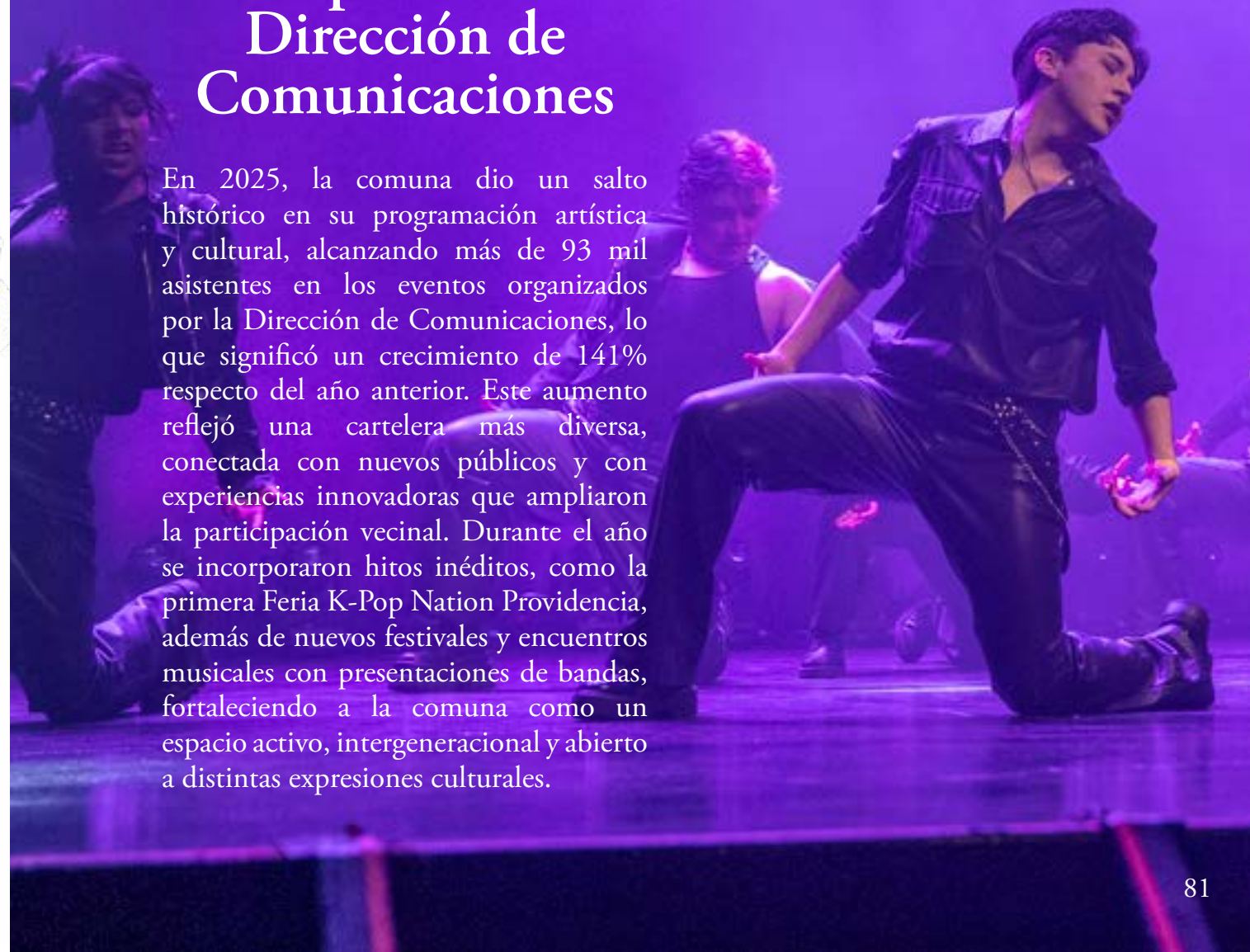
Cultura y entretenimiento



Recuperación del espacio público con actividades artísticas y culturales

Eventos masivos y en coproducción Dirección de Comunicaciones

En 2025, la comuna dio un salto histórico en su programación artística y cultural, alcanzando más de 93 mil asistentes en los eventos organizados por la Dirección de Comunicaciones, lo que significó un crecimiento de 141% respecto del año anterior. Este aumento reflejó una cartelera más diversa, conectada con nuevos públicos y con experiencias innovadoras que ampliaron la participación vecinal. Durante el año se incorporaron hitos inéditos, como la primera Feria K-Pop Nation Providencia, además de nuevos festivales y encuentros musicales con presentaciones de bandas, fortaleciendo a la comuna como un espacio activo, intergeneracional y abierto a distintas expresiones culturales.



Regreso de las fondas al Parque Inés de Suárez

Después de ocho años, se recuperaron las tradiciones más queridas por la comunidad: las fondas del Parque Inés de Suárez. La reapertura de este espacio para Fiestas Patrias volvió a convertirlo en un punto de encuentro familiar y seguro para miles de vecinos y visitantes, consolidándose como la actividad municipal más masiva del año.

En 2025, la Fonda Lady Inés convocó a 28.737 personas, lo que representó un crecimiento de 259% respecto a las actividades de 2024, reafirmando el valor de los espacios públicos como lugares para compartir, celebrar nuestras tradiciones y fortalecer la vida en comunidad.



Aniversario Comunal

En el marco de los 128 años de Providencia, se celebró el aniversario comunal con una cartelera gratuita y diversa que durante todo el mes reunió a vecinos y visitantes en torno al patrimonio, la cultura y la música. Obras de teatro, charlas patrimoniales y conciertos dieron vida a una programación pensada para el encuentro y la celebración. El gran cierre se vivió en avenida Andrés Bello con la presentación de Los Jaivas y un espectáculo de drones, jornada que convocó a 20 mil personas y marcó un crecimiento de 679% respecto del año anterior, consolidando esta celebración como uno de los hitos más masivos y memorables del año.



Eventos con coproducción

A través de la coproducción, se amplió la oferta artística y cultural de Providencia con alianzas que trajeron nuevas experiencias al espacio público y a nuestros escenarios. Durante 2025 se realizaron siete actividades bajo esta modalidad, reuniendo a 167.650 asistentes, equivalentes al 64,2% de la participación anual. Esta estrategia hizo posible presentar hitos como los conciertos de *Clásica No Convencional* con Paolo Bortolameolli, la puesta en escena de Christina Rosenvinge, las activaciones de Lotus en Jardín de las Artes y en la Plaza de la Aviación, *Fauna Primavera*; y la presentación de Nico Ruíz, consolidando a la comuna como un escenario abierto a colaboraciones culturales de alto impacto para vecinas, vecinos y visitantes.





Navidad

Durante la temporada navideña, se fortaleció la recuperación del espacio público para celebrar una de las épocas más esperadas por las familias, con hitos como el tradicional encendido del árbol de navidad, que marcó el inicio de las celebraciones en la comuna.

A este ambiente festivo se sumó la Caravana Coca-Cola, la principal actividad en modalidad de coproducción del período, que convocó a 150 mil personas y reafirmó a Providencia como un punto de encuentro seguro, familiar y de escala metropolitana. Estas actividades fortalecieron el sentido de comunidad y permitieron que vecinas, vecinos y visitantes compartieran una experiencia navideña memorable.



Fundación Cultural

264.762

Personas

participaron de las actividades durante el 2025



V Festival Sale el Sol

+25mil
Asistentes

en diferentes actividades
100% gratuitas

Las jornadas incluyeron: el *XXII Festival Internacional de Jazz*; la presentación de la Orquesta Sinfónica Nacional Juvenil de la Fundación de Orquestas Juveniles e Infantiles de Chile (FOJI), bajo la dirección de Maximiano Valdés; *Noches de Cine*; *Festival Bandas Tributo*; y la presentación del *Ballet La Bella Durmiente* del Teatro Municipal de Santiago.



VI Gala Internacional de Ballet



El Teatro Oriente recibió a 21 estrellas de la danza de nueve compañías internacionales provenientes de Europa, Norteamérica y Sudamérica, más representantes del Ballet de Santiago y del Ballet Nacional Chileno, permitiendo al público disfrutar de un espectáculo de primer nivel.

Esta versión contó con la participación de las primeras figuras del Royal Ballet de Londres, Mayara Magri y Matthew Ball; al primer solista del Czech National Ballet, Giovanni Rotolo; y a la invitada especial, la ucraniana Anastasia Matvienko. También se contó con la participación de la exitosa bailarina chilena Romina Contreras, de la compañía Les Ballets de Monte-Carlo.



Más producciones

El 2025 tuvo una potente agenda cultural. Los clásicos ProviKids ofrecieron 27 actividades en diferentes puntos de la comuna, atrayendo a cerca de 9.000 personas. Además, se realizaron ocho exposiciones, destacando la del escultor Mario Irarrázabal, titulada *El encuentro de las manos*, presentada en la sala del Parque de las Esculturas.

También se exhibieron las muestras *Oveja Negra* de Nora Unda; *El Arte Superlativo del Japón*, organizada en conjunto con la Embajada de Japón y la Fundación Japón; *De lo Público a lo Privado*, centrada en arte escenográfico; y *Gabriela Mistral en Emigración de Pájaros* de Zig-Zag, presentada en la Fundación Cultural.

La música destacó en la celebración del Día Internacional del Jazz, donde, de manera simultánea, se presentaron seis montajes de músicos chilenos en igual número de estaciones de la Línea 1 del Metro, entre Baquedano y Tobalaba.

Asimismo, se realizaron 41 conciertos, incluyendo presentaciones de bandas contemporáneas y un ciclo de cantautoras en el Auditorio del Palacio Schacht.

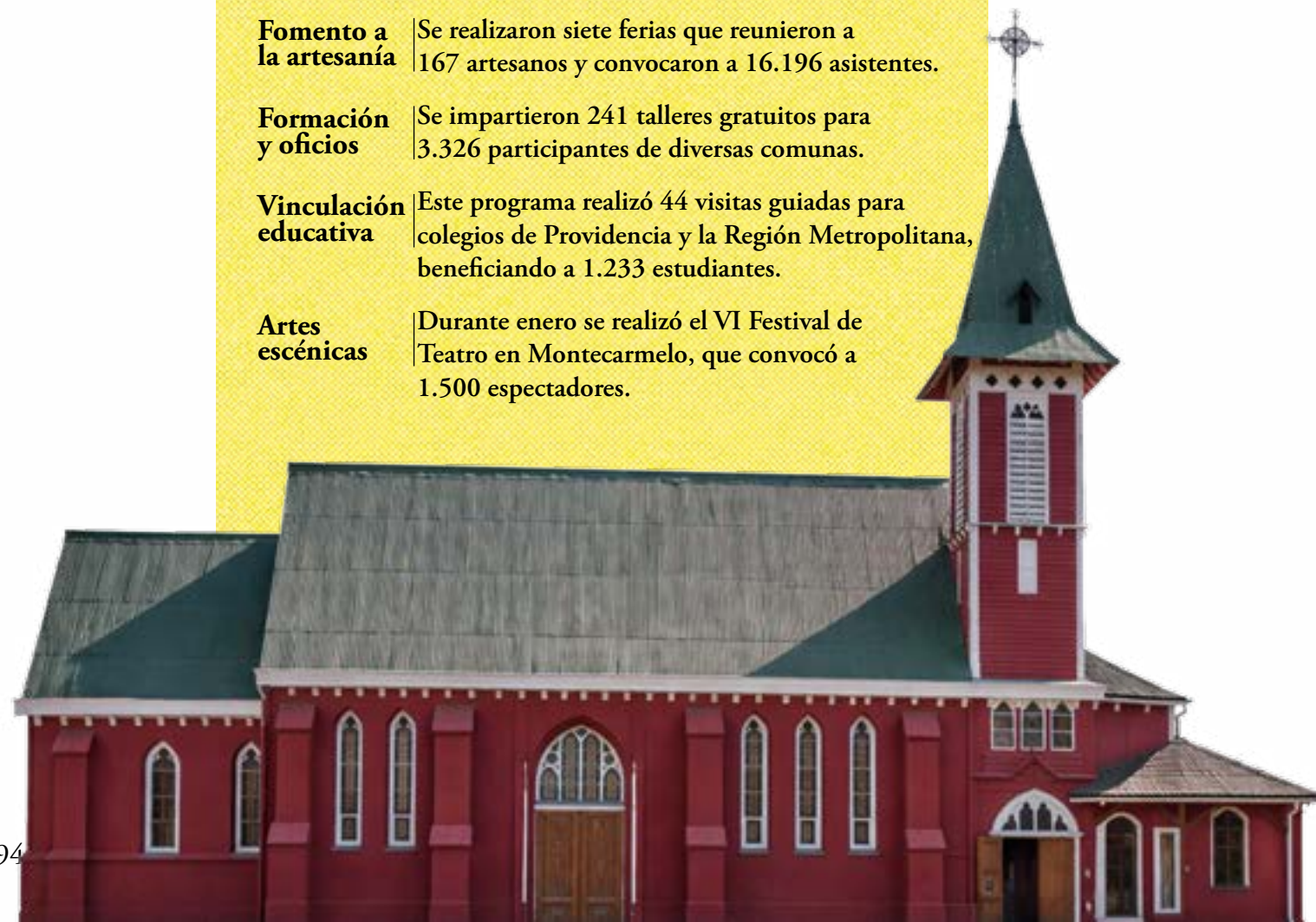
Por otra parte, el Centro Cultural Montecarmelo se consolidó como un activo espacio de encuentro y difusión, recibiendo a un total de 40.600 visitantes.

Centro Cultural Montecarmelo

Se consolidó como un espacio de encuentro y difusión, recibiendo a un total de 40.600 visitantes.

Entre los principales hitos de su gestión anual, destacan:

Artes visuales	Las cuatro salas del espacio cultural albergaron 27 exposiciones a lo largo del año.
Fomento a la artesanía	Se realizaron siete ferias que reunieron a 167 artesanos y convocaron a 16.196 asistentes.
Formación y oficios	Se impartieron 241 talleres gratuitos para 3.326 participantes de diversas comunas.
Vinculación educativa	Este programa realizó 44 visitas guiadas para colegios de Providencia y la Región Metropolitana, beneficiando a 1.233 estudiantes.
Artes escénicas	Durante enero se realizó el VI Festival de Teatro en Montecarmelo, que convocó a 1.500 espectadores.



Sistema de Bibliotecas Públicas

Con siete sedes en funcionamiento, durante 2025 se buscó fortalecer la programación dirigida a personas mayores y público infantil.

- El trabajo se organizó en dos grandes líneas: Extensión Cultural y Fomento Lector.
- La programación dirigida al público infantil aumentó en un 25,5%, pasando de 212 a 266 actividades en el año 2025 con la participación de 6.037 asistentes.
- Las actividades subieron un 141% (de 34 a 82) y la participación se duplicó +103%, alcanzando 1.140 usuarios.
- El área de Extensión Cultural concentró el 73% de la asistencia total, siendo el principal motor de convocatoria.
- Fomento Lector duplicó su oferta de actividades (con un crecimiento superior al 100%) y sumó 15.000 nuevos asistentes (un alza del 53% en audiencia), destacando ferias literarias y talleres.
- Los servicios bibliotecarios registraron 6.066 trámites de inscripción y renovación en sus siete sedes. La Biblioteca Municipal lideró con el 33% de los registros, seguida por el Café Literario Parque Bustamante.



Emprendimiento

Pioneros de la Innovación



Red Chilena de HUB's Municipales creció de 8 a 22 municipios

Providencia lideró la creación de la primera Red Chilena de HUB's Municipales, transformándose en un referente para otras comunas en el impulso del emprendimiento local. Lo que comenzó con ocho municipios se expandió a 22 hacia fines de año, reflejando el interés por replicar una experiencia de colaboración que nació en la comuna.

A través de mesas de innovación, emprendimiento y comunicaciones, esta red abrió nuevas oportunidades para que emprendedores y emprendedoras pudieran escalar sus proyectos, pilotar soluciones en distintos territorios y acceder a vínculos comerciales antes difíciles de alcanzar. Así, Providencia se consolidó como una inspiración en el desarrollo de ecosistemas municipales de apoyo al talento local.

Red local de emprendedores y resultados económicos

La red siguió creciendo y consolidándose como un motor de desarrollo económico para la comuna.

Este impulso se reflejó en hitos como el Mercado Luis Thayer Ojeda y María Mercado, además de nuevas activaciones en barrios comerciales que fortalecieron la economía local, dinamizaron el espacio público y abrieron más oportunidades para emprendedoras y emprendedores de Providencia.

310

ferias realizadas durante el año

1.082

emprendedores pudieron mostrar y vender sus productos

\$2.557
Millones de ventas
un 45,7% más que en 2024



Ferias de empleo

Las ferias de empleo consolidaron al HUB Providencia como un puente concreto entre el talento local y nuevas oportunidades laborales. A través de encuentros presenciales con empresas, mentorías y espacios de preparación, acercamos ofertas de trabajo, prácticas y herramientas de empleabilidad a vecinas y vecinos de la comuna. Entre los hitos más relevantes destacó la feria *Mujeres que Inspiran*, que reunió a 23 empresas y más de 1.300 vacantes, sumando además apoyo en construcción de currículos, LinkedIn, preparación para entrevistas y estrategias de negociación, fortaleciendo la autonomía económica y el acceso al mundo laboral.



Innovación

La innovación siguió posicionando a Providencia como un referente en la búsqueda de soluciones creativas para los desafíos de la gestión pública. A través de espacios como el Seminario GovTech, que conectó a más de 300 participantes en Chile y diez ciudades del mundo, se fortaleció la colaboración público-privada para impulsar nuevas respuestas a problemas contemporáneos.

A esto se sumó Impacta Provi, concurso de innovación abierta que financió con \$5 millones a una startup para desarrollar una solución junto a la Dirección de Medio Ambiente y Ornato, ampliando además nuevas alianzas estratégicas para seguir escalando iniciativas con impacto directo en la calidad de vida de vecinas y vecinos.

Industrias creativas

Las industrias creativas siguieron consolidando a Providencia como un polo de innovación, talento digital y nuevas experiencias para públicos jóvenes y familias. Hitos como el primer City Safari Pokémon GO, que reunió a más de 15.000 personas, y GameFest Providencia, con charlas, talleres y paneles para más de 500 asistentes, reforzaron el vínculo entre creatividad, tecnología y comunidad. A esto se sumó el crecimiento de InGaming Providencia, que desarrolló 125 actividades para más de 6.000 usuarios, fortaleciendo el ecosistema local de videojuegos, formación digital y desarrollo de nuevas habilidades para vecinas y vecinos.

Desarrollo Comunal

Aportes concretos para la vida buena



Cifras destacadas

109.870

Gestiones asociadas a atenciones de vecinos

450

Atenciones en promedio por cada día hábil

23.440

Personas beneficiadas

Defensoría Comunal

La Defensoría Comunal fortaleció el acceso de vecinas y vecinos a orientación jurídica oportuna y cercana, abordando temas que impactan directamente su vida cotidiana. A través del Centro de Atención Legal, realizamos 3.477 atenciones a 1.489 usuarios, entregando apoyo en materias como copropiedad y resolución de conflictos.

Reforzando, así, una red de apoyo legal municipal más accesible, preventiva y centrada en las personas.





FONDEVE

Se impulsaron mejoras concretas en comunidades y espacios compartidos, fortaleciendo la seguridad, habitabilidad y calidad de vida en distintos barrios de la comuna. Durante 2025 se ejecutaron obras de ascensores, techumbres, redes eléctricas, balcones y áreas comunes, con una inversión superior a \$1.045 millones, permitiendo resolver problemas de deterioro y

recuperar entornos clave para la vida cotidiana de cientos de familias. Además, se abrió un nuevo llamado que benefició a seis comunidades, reforzando el trabajo conjunto entre municipio y vecinos para seguir construyendo entornos mejor cuidados, más seguros y pensados para vivir mejor.



Discapacidad

Se fortaleció una oferta orientada a la autonomía, la inclusión y el desarrollo integral de las personas y sus familias. Durante el año se realizaron 5.730 atenciones a 910 usuarios, promoviendo el acceso a apoyos, participación y acompañamiento especializado. A ello se sumaron 39 talleres con 232 personas inscritas, enfocados en el fortalecimiento de habilidades, inclusión social y apoyo a cuidadores. Además, se elaboraron 242 informes IVADEC para la obtención de credenciales de discapacidad, duplicando lo realizado en 2024 y reforzando el acompañamiento a las familias en este proceso clave.



Tenencia responsable de mascotas

La tenencia responsable de mascotas siguió fortaleciéndose como una línea clave para la buena convivencia y el bienestar animal en la comuna. A través del programa de Asesoría Legal a Dueños de Mascotas y Animales de Compañía, se entregaron 545 atenciones a 249 usuarios, brindando orientación especializada para prevenir conflictos, promover el cuidado adecuado y acompañar a las familias en materias vinculadas a la convivencia comunitaria. Este apoyo permitió avanzar en una cultura de mayor responsabilidad y respeto hacia los animales de compañía, fortaleciendo entornos más armónicos para vecinas, vecinos y sus mascotas.



Participaciones ciudadanas

La participación ciudadana siguió fortaleciéndose a través de espacios formales de diálogo y organización barrial, impulsando una comunidad más conectada y activa. Durante el año, el Consejo de la Sociedad Civil realizó seis sesiones, mientras que el programa Estamos Seguros desarrolló 34 asambleas y 239 visitas a terreno, convocando a cerca de 735 vecinas y vecinos. Este trabajo permitió la constitución de 25 comités de seguridad, de los cuales 16 ya cuentan con cámaras instaladas, reforzando la prevención del delito y la articulación comunitaria en distintos barrios de Providencia.

Plazas Activas

Las Plazas Activas siguen haciendo del espacio público un lugar para la *vida buena*, el bienestar y el encuentro entre vecinas y vecinos. A través de una oferta variada y atractiva de actividades físicas en plazas y parques de la comuna, promoviendo estilos saludables y una mejor calidad de vida para personas de todas las edades.

4.455
Actividades

39.426
Participantes

Así, consolidamos plazas y parques como espacios cercanos, seguros y activos para el deporte, la recreación y la convivencia barrial.



Club Providencia



Durante 2025, el Club Providencia siguió consolidándose como un espacio deportivo, recreativo y familiar al servicio de la comunidad, fortaleciendo su oferta de actividades, eventos e infraestructura. Sus ingresos propios crecieron un 8%, superando los \$4.818 millones, de los cuales el 41% provino de socios y actividades deportivas y recreativas, reflejando el alto uso y valoración del recinto. Este crecimiento permitió concretar cerca de \$500 millones en reparaciones y mejoras, destacando la remodelación de

camarines del spa y fitness, nuevo equipamiento deportivo y la inauguración de una plaza blanda y juegos inflables para las familias, además de actividades y celebraciones que reunieron a más de 500 vecinos al cierre del año.

Concejo municipal



Jaime Bellolio
Alcalde



Isabel Labbé
Concejala
isabel.labbe@providencia.cl



María Eugenia Pino
Concejala
maria.pino@providencia.cl



Rodrigo Valenzuela
Concejal
rodrigo.valenzuela@providencia.cl



Valentina Alarcón
Concejala
valentina.alarcon@providencia.cl



María Fernanda Maquieira
Concejala
fernanda.m@providencia.cl



María Antonieta Saa
Concejala
maria.saa@providencia.cl



Mauricio Labbé
Concejal
mauricio.labbe@providencia.cl



Solange Wolleter
Concejala
solange.wolleter@providencia.cl



Cristóbal Lagos
Concejal
cristobal.lagos@providencia.cl



Carolina Plaza
Concejala
carolina.plaza@providencia.cl



*Cuenta
Pública*
— 2025
Cuentas claras



Providencia
Vida Buena

